


合作方案概覽

	須時	需要外出 (○: 全個活動於戶外進行 △: 部分時間需要外出 X: 全個活動於戶內進行)	學生需於 活動時間 以外進行 藝術創作	後期製作 技巧	所需設備	
A. 聲音藝術相關						
1.	【自己故事自己錄】 聲音故事工作坊 共2節， 每節3小時 建議分2天 進行	△	○	X	喇叭，投影機。 工作坊期間， 學生可以不使用電腦，但需要家中有電腦以進行藝術創作。	
2.	聲音藝術概覽	2小時	X	X		
B. 環境錄音及後期製作相關						
1.	【山嶺採音活動】	3-4小時	○	X	X	
2.	【聽山錄水】 環境錄音體驗工作坊(6小時版本)	共6小時	△	X	○	需要使用已安裝audacity的電腦、喇叭及投影機
3.	【聽山錄水】 環境錄音工作坊 (完整體驗)	共4節， 每節2小時	△	○	○	
C. 講座分享						
1.	環境錄音入門	1-2小時	X	X	X	喇叭，投影機
2.	生命故事分享 內容可按需要擬定 ~ 藝術家職業分享 ~ 職業導向 ~ 個人成長分享 ~ 創業分享	1-2小時	X	X	X	

A. 聲音藝術相關


1.【自己故事自己錄】聲音故事工作坊



一次可以經驗聲音藝術創作的工作坊。由簡僖進分享由錄音師到藝術家的心路歷程，教授基本錄音和剪接技巧，開放給同學進行錄音探索，尋找一個屬於自己的聲音，再把它變成屬於同學獨一無二的表達創作。

形式及時間	共2節，每節3小時(建議分2天進行)
關鍵字	#聲音景觀 #環境錄音 #聲音藝術 #體驗活動 #藝術創作 #自我表達
內容	<ul style="list-style-type: none">● 環境錄音技巧及體驗(市區)● 聲音景觀研究及探討● 經驗分享● 聲音藝術創作
對象及人數	<ul style="list-style-type: none">● 建議中三或以上● 每班最多12人
地點	<ul style="list-style-type: none">● 學校及附近社區
學校或學生需自備之器材	<ul style="list-style-type: none">● 每位參加者一個3.5mm線耳機● 需使用喇叭, 投影機● 工作坊期間, 學生不一定需要使用電腦, 但他們需要家中有電腦, 以進行藝術創作● 學生有剪片經驗更佳
價錢	<ul style="list-style-type: none">● \$6,000 - \$8,000, 視乎學生人數及情況, 可議● 費用已包括手提錄音咪及防風套租借費用

2. 聲音藝術概覽



認識音樂之外的聲音藝術、聲音藝術的種類、聲音藝術發展歷史，欣賞不同聲音藝術家及簡僖進的聲音作品。

*可以作為【自己故事自己錄】聲音故事工作坊額外課程加入工作坊中，以完整同學的聲音藝術創作經驗。

形式及時間	2小時
關鍵字	#聲音景觀 #環境錄音 #聲音藝術 #藝術概覽 #藝術史 #藝術創作
內容	<ul style="list-style-type: none">● 聲音藝術史簡介及分享● 聲音景觀研究及探討● 藝術家個人經驗及藝術品分享
對象及人數	<ul style="list-style-type: none">● 建議中三或以上● 30-200人
地點	<ul style="list-style-type: none">● 學校及附近社區
學校或學生需自備之器材	<ul style="list-style-type: none">● 需使用喇叭，投影機
價錢	<ul style="list-style-type: none">● \$2,000 - \$4,000, 視乎學生人數及情況, 可議

B. 環境錄音及後期製作相關

1.【山嶺採音活動】(3-4小時)



一次簡短而深刻的體驗。由簡僖進帶領同學進入香港山嶺、登山採集聲音。走入山林，慢下腳步，豎起耳朵，發現大自然聲音的奧妙之處。

形式	一次共約3-4小時工作坊(全程於戶外進行)
關鍵字	#聲音景觀 #大自然欣賞 #環境錄音 #體驗活動 #認識香港 #郊野公園
內容	<ul style="list-style-type: none">● 環境錄音技巧● 環境體驗(郊外或市區)● 聲音景觀研究及探討● 經驗分享
對象及人數	<ul style="list-style-type: none">● 建議中三或以上● 每班最多12人
地點	<ul style="list-style-type: none">● 學校及附近郊區或社區● 建議郊區地點:九龍水塘、大潭水塘、城門水塘等
學校或學生需自備之器材	<ul style="list-style-type: none">● 每位參加者一個3.5mm線耳機
價錢	<ul style="list-style-type: none">● \$4,000 - \$6,000, 視乎學生人數及情況, 可議● 費用已包括手提錄音咪及防風套租借費用, 不包括交通費● 如需安排交通, 需額外收費


2.【聽山錄水】環境錄音體驗工作坊(6小時版本)



精簡濃縮的一天體驗。由進入山嶺採集聲音，到認識聲音理論，在聲音景觀中充實一天。

形式	一次共約6小時工作坊 (3小時戶外錄音體驗, 1小時午飯時間, 2小時戶內講解及總結)
關鍵字	#聲音景觀 #大自然欣賞 #環境錄音 #體驗活動 #聲音處理 #認識香港 #郊野公園
內容	環境錄音體驗及後期製作初探, 包括: <ul style="list-style-type: none">● 上午 – 錄音體驗<ul style="list-style-type: none">○ 環境錄音技巧及體驗 (郊外或市區)● 下午 – 理論及後期製作<ul style="list-style-type: none">○ 環境錄音及聲音景觀介紹○ 聲音剪接及後期製作簡介○ 聲音景觀研究及探討○ 經驗分享
對象及人數	<ul style="list-style-type: none">● 建議中三或以上● 每班最多12人
地點	<ul style="list-style-type: none">● 學校及附近郊區或社區● 建議郊區地點: 九龍水塘、大潭水塘、城門水塘等
需使用之學校設施及學生需自備之器材	<ul style="list-style-type: none">● 喇叭, 投影機● 學生自備3.5mm線耳機
價錢	<ul style="list-style-type: none">● \$6,000 - \$8,000, 視乎學生人數及情況, 可議● 費用已包括手提錄音咪及防風套租借費用, 不包括交通費● 如需安排交通, 需額外收費

3.【聽山錄水】環境錄音工作坊(完整體驗)




完整體驗由環境錄音到後期創作的深度工作坊，參加者將有機會以聲音為創作媒介，由觀察開始，分享故事。

形式	共4節，每節2小時
關鍵字	#聲音景觀 #大自然欣賞 #環境錄音 #聲音處理 #聲音藝術創作 #以聲音說故事 #認識香港 #郊野公園
內容	完整的環境錄音體驗，包括： <ul style="list-style-type: none">● 聲音理論● 環境錄音體驗● 聲音剪接及後期製作● 聲音景觀研究及探討● 環境錄音創作技巧 *環境錄音體驗需要外出進行
對象及人數	<ul style="list-style-type: none">● 建議中三或以上● 每班最多12人
地點	<ul style="list-style-type: none">● 學校及附近郊區或社區● 建議郊區地點：九龍水塘、大潭水塘、城門水塘等
需使用之學校設施及學生需自備之器材	<ul style="list-style-type: none">● 喇叭，投影機● 學校提供之電腦(裝有Audacity免費軟件供學生使用)● 學生自備3.5mm線耳機
價錢	<ul style="list-style-type: none">● \$8,000 - \$10,000, 視乎學生人數及情況, 可議● 費用已包括手提錄音咪及防風套租借費用, 不包括交通費

C. 講座分享

1. 聽山山錄錄水 - 環境錄音入門講座



一次簡而精的環境錄音入門分享，環境錄音師簡僖進將會分享數年來傾聽自然的經驗，把室外帶到室內，引導大家重新感受聽覺，開通認識大自然的新角度，介紹自然聲景及其中發現。

形式	1-2小時
關鍵字	#認識藝術家 #聲音景觀 #環境錄音
內容	<ul style="list-style-type: none">● AK IN KK計劃簡介● 基本環境錄音簡介及操守● 錄音分析● 聆聽練習、寂靜和保育討論● 在家聆聽練習
對象及人數	<ul style="list-style-type: none">● 最多200人
地點	<ul style="list-style-type: none">● 學校禮堂或課室
需使用之學校設施及學生需自備之器材	<ul style="list-style-type: none">● 喇叭，投影機
價錢	<ul style="list-style-type: none">● \$2,000 - \$4,000, 視乎學生人數及情況，可議

2. 生命故事分享



AK跟很多中學生一樣，在在學時期，面對過多次關乎前路的抉擇和探索時刻：由社工學系準二年級生，毅然變成演藝學院新生；一心以為自己會專注錄音室錄音，卻誤打誤撞發現自己正在做「環境錄音」，為自己創作了新職業，甚至開展了全港第一個大自然聲音存檔的計劃「AK IN KK – Nature Field Recording Hong Kong」；由環境錄音師慢慢添上聲音藝術家的身份，以錄音和聲音作創作表達，參與不同演出。

回顧自己的成長過程，AK發現前途探索是一個發現和認識自己的過程。接觸新事物的同時，一步一步拾回自己的興趣，沉澱自己的感受，整理自己的思路，修正自己的目標。逐步逐步行走出自己獨一無二的道路。

在講座中，AK會分享真實的人生小故事。希望藉分享自身的經驗，拓闊學生對人生可能性的想像，認識藝術家這個職業，分享他的藝術工作。

形式	1-2小時
關鍵字	#認識藝術家 #職業導向 #生涯規劃 #個人成長 #夢想與現實
內容	講座可以按學校要求，調整以下分享內容的比重，以合乎不同需要： <ul style="list-style-type: none">● 藝術家職業分享● 職業導向分享● 個人成長分享● 創業分享
對象及人數	<ul style="list-style-type: none">● 最多200人
地點	<ul style="list-style-type: none">● 學校禮堂或課室
需使用之學校設施及學生需自備之器材	<ul style="list-style-type: none">● 喇叭，投影機
價錢	<ul style="list-style-type: none">● \$2,000 - \$4,000, 視乎學生人數及情況，可議

簡僖進 (AK, Kan Hei Chun) 簡介

簡僖進為本地聲音藝術家及環境錄音師。2017年畢業於香港演藝學院舞台及製作藝術學士(榮譽)學位,主修音響系統設計。2018年開展大自然聲音計劃《AK IN KK - Nature Field Recording HK》(<https://akinkk.com>)以聲音地圖和聲音存庫,記錄香港大自然的聲音景觀,以自然聲音為創作主軸,把山嶺流水分享到城市的耳朵,喚醒公眾對聲音的關注,用另一個角度認識自己所居住的地方,保存香港不同物種的聲音。近年亦現活躍於劇場、藝術項目及生態相關之合作活動,亦為Quiet Parks International的香港代表,致力推動寂靜保育。

聯合主創

2022 西九文化區 - 「表演未來系列」《白日》,自由空間細盒

聲音表演

2022 香港科技大學創意媒體坊 - 聽山錄水@ HKUST 及《後流留候溜》,香港科技大學逸夫演藝中心

2021 現在音樂 - Sound Form 2021《後流留候溜》,大館F Hall

藝術展覽

2022 校園藝術大使計劃 - 未來唱片企劃《寂靜電話亭》,青年廣場平台

2022 PMQ元創方 - PMQ山林祭《聲聲樹》及《自然聲休憩處》,PMQ元創方

2022 藝穗會 - 下次打邊爐《火鍋邀明月》,藝穗會

2019 TrailWatch - Hike & Seek : TrailWatch 5週年展覽, WMA Space

工作坊

2022 No Discipline Limited - 像是樂園《錄弄聲場》,灣仔區

2022 香港科技大學創意媒體坊 - 聽山錄水@ HKUST, 香港科技大學

2022 校園藝術大使計劃 - 未來唱片企劃《儲聲大作戰》環境錄音工作坊,大潭郊野公園及Pointsman

2022 藝術到家 - 南丫說:《夜聽索罟聲》,南丫島及網上

2021 現在音樂及AK IN KK - 老師早晨《聲音藝術與環境錄音工作坊》,大館

2020 AK IN KK - 《聽山錄水》環境錄音工作坊,大潭郊野公園及網上

2019 TrailWatch - 《心向群山》自然聲音導航,大潭郊野公園及WMA Space

音響設計

2022 No Discipline Limited -《柔荊吟》,香港兆基創意書院多媒體劇場及展覽廳

2022 再構造劇場 - 《某種不明的東西》,中西區及香港大學

2021 西九文化區 - 表演未來系列《千高原》,自由空間大盒(音響系統設計)

2021 再構造劇場 - 大館表演藝術季《有你,故我在》,大館

2020 賽馬會 ifva Everywhere新作委約計劃 -《Birds Sing Louder in the City》,愛丁堡廣場

2020 賽馬會「無限亮」教育及社區外展節目 -《不用眼睛找到你》巡迴演出,網上及巡迴

2019 香港黑暗中對話 -《黑暗中對話旅程》,黑暗中對話賽馬會對話體驗館

2019 康樂及文化事務署 -《燕宇春徽》,香港文化中心劇場

2018 再構造劇場 -《她和他意識之流》,藝穗會

2017 再構造劇場 -《她和他的時間之流》,藝穗會

簡僖進個人網誌: https://www.instagram.com/ak_kan . /

《AK IN KK》過往活動: <https://akinkk.com/past-events/>